

# NERIANE

# BIJOUTERIE

LOGICIEL DE GESTION DE BIJOUTERIE - JOAILLERIE



**Bienvenue dans le monde de Nériane...**

# TABLE DES MATIERES

<b>TABLE DES MATIERES .....</b>	<b>2</b>
<b>PRINCIPALES FONCTIONNALITES DU LOGICIEL NERIANE BIJOUTERIE .....</b>	<b>3</b>
<b>MENU PRINCIPAL .....</b>	<b>4</b>
DESCRIPTION .....	4
BARRE DE TITRE .....	4
TABLEAU DE BORD .....	4
LISTE DES COMMANDES DU MENU .....	4
<b>PRINCIPES D'UTILISATION.....</b>	<b>6</b>
<b>LIGNE DE PRODUIT .....</b>	<b>7</b>
<b>DESIGNATION DE PRODUIT .....</b>	<b>7</b>
<b>TYPE DE PRODUIT .....</b>	<b>7</b>
<b>MODE DE REGLEMENT.....</b>	<b>7</b>
<b>MARQUES .....</b>	<b>7</b>
<b>ARTICLES .....</b>	<b>8</b>
<b>CLIENT .....</b>	<b>9</b>
<b>FOURNISSEUR.....</b>	<b>10</b>
<b>FICHIER SOCIETE.....</b>	<b>11</b>
<b>VENTE DIRECTE / COMMANDE CLIENT.....</b>	<b>12</b>
<b>RECEPTION D'ARTICLES.....</b>	<b>14</b>
<b>TRANSFORMATION ET REPARATION D'ARTICLES.....</b>	<b>16</b>
<b>COMPTABILITE - LIVRE DE POLICE .....</b>	<b>17</b>
<b>UTILITAIRES .....</b>	<b>18</b>
<b>PARAMETRAGES GENERAUX.....</b>	<b>19</b>
<b>AIDE EN LIGNE .....</b>	<b>20</b>

# PRINCIPALES FONCTIONNALITES DU LOGICIEL NERIANE BIJOUTERIE

- ✓ Version **multi sociétés et multi-postes**.
- ✓ Module de **tri** et de **recherche** intégrés à tous les fichiers de données.
- ✓ **Aide en ligne** contextuelle intégré à chaque écran.
- ✓ Gestion des **dates sur 4 caractères** (passage à l'an 2000).
- ✓ Possibilité d'obtenir un **aperçu avant impression** de TOUTES les éditions.
- ✓ Conversion automatique de francs en **euros** et vice-versa.

## 1) Convivialité

- ◆ *Chaque société* peut choisir son environnement de travail (*images de fond, effet sonore, musique d'attente*).
- ◆ Reposition automatique sur le dernier enregistrement accédé dans chaque fichier.
- ◆ *Tous les fichiers* sont en inter-action les uns avec les autres.

## 2) Gestion des Articles

- ◆ *Saisie rapide* des articles.
- ◆ *Importation des fichiers articles d'une autre société*.
- ◆ Suivi des *stocks*. Impression des *stocks*

## 3) Commande client

- ◆ Suivi des *ventes clients (au comptoir)*.
- ◆ Suivi des *commandes clients*.
- ◆ Suivi des *Transformations et Réparations* d'articles.
- ◆ Edition des *commandes clients et/ou factures clients*.
- ◆ Possibilité de faire des cadeaux au clients, d'échéancer les paiements, etc...

## 4) Gestion du stock

- ◆ Suivi des *entrées en stock* (réception des commandes fournisseurs).
- ◆ Gestion des entrées et sortie de stock sur les ventes et les commandes clients.

## 5) Gestion commerciale

- ◆ Etat statistique des ventes ou commandes passées par articles.
- ◆ Etat statistique des ventes ou commandes passées par clients.
- ◆ Etat statistique des ventes ou commandes passées aux fournisseurs.
- ◆ Etat statistique des ventes ou commandes passées par personnel.

## 6) Livre de Police

- ◆ *Livre de Police Or et Argent*.
- ◆ *Livre de Police des Transformations et Réparations*.

## 7) Sauvegarde / Restauration

- ◆ Compactage des fichiers de données et sauvegarde sur disquettes, disque amovible, disque ZIP, etc...

## 8) Fusion des données - Réseau

- ◆ Possibilité de fusionner au sein d'une même société différentes données (clients, articles, fournisseurs, commandes, ventes, réceptions, etc...) saisies sur des fichiers de données indépendant les uns des autres. Il est donc possible de *simuler* un fonctionnement en réseau tout en étant en local.
- ◆ Possibilité d'utiliser l'application en réseau (version multi-postes).

# MENU PRINCIPAL

## DESCRIPTION

Le menu principal comporte une barre de menu décrite ci-dessous permettant d'accéder à l'ensemble des modules de l'application.

Le nom de la société courante est affiché dans la partie haute de l'écran juste au dessous de la barre de menu.

Un clic sur le nom de la société permet d'accéder à une fenêtre offrant la possibilité de changer la société courante.

Un bouton de commande présent dans la partie basse de l'écran permet d'accéder à l'écran « A Propos de NERIANE Bijouterie » qui précise, entre autres, le numéro de version du logiciel.

## BARRE DE TITRE

La version du logiciel NERIANE Bijouterie est indiquée dans la barre de titre du menu principal :

## TABLEAU DE BORD

Si le praticien l'a choisi dans les paramètres généraux, le tableau de bord de l'application NERIANE Bijouterie s'affiche à l'ouverture de l'écran. Celui-ci reprend l'affichage sur un seul écran des commandes du menu sous forme de boutons de commande.

## LISTE DES COMMANDES DU MENU

L'application possède des menus déroulants se composant des commandes suivantes :

### Fichiers

- Ligne de produit** : Liste des patients lignes de produit (or, alliage, etc...).
- Désignation de produit** : Liste des désignations de produit (boucle d'oreille, collier, etc...).
- Type de produit** : Liste des types de produit (puces, clip, etc...).
- Article** : Liste des articles.
- Mode de règlement** : Liste des modes de règlement (chèque, carte bancaire, espèces, etc...).
- Client** : Liste des clients.
- Fournisseur** : Liste des fournisseurs.
- Marque** : Liste des marques.
- Société** : Liste des sociétés.
- Quitter** : Sortie de l'application.

### Quotidien

- Vente** : Liste des ventes directes aux clients.
- Commande** : Liste des commandes client.
- Réception d'articles** : Réception de commandes fournisseurs (entrée en stock).
- Transformation et réparation** : Liste des transformations et réparation.
- Historique Vente** : Historique des ventes directes aux clients.
- Historique Commande** : Historique des commandes client.
- Historique Réception d'articles** : Historique des réception de commandes fournisseurs (entrée en stock).
- Historique Transformation et réparation** : Historique des transformations et réparation.

**Livre de police**

: Livre de police or et argent  
Livre de police des réparations et transformations

**Utilitaires**

- Restructuration des fichiers** : Restructuration des fichiers de données.  
**Sauvegarde des fichiers** : Sauvegarde des fichiers de données sur disquettes, disque dur, disque amovible, etc...  
**Restauration des fichiers** : Restauration des fichiers de données sauvegardés avec le module de sauvegarde.  
**Importation des données d'une société** : Importation des données d'une société d'un ordinateur à un autre.  
**Fusion des données d'une société** : Fusion des données d'une société à partir de jeu de sauvegarde.  
**Edition des rapports d'exécution** : Edition du rapport des erreurs d'exécution.  
**Paramétrages généraux** : Paramétrages généraux (choix des images de fond, du son, du modem, etc...)  
**Choix de l'imprimante** : Sélection de l'imprimante courante.

?

- Tableau de bord** : Affichage du tableau de bord de l'application NERIANNE Bijouterie.  
**Aide** : Aide de l'application NERIANNE Bijouterie.  
**Aide sur l'aide** : Aide sur l'aide.  
**A Propos** : Affiche la boîte de dialogue A Propos de l'application NERIANNE Bijouterie.

# PRINCIPES D'UTILISATION

## A FAIRE UNE FOIS POUR TOUTE

- 1) **Renseignement de la fiche d'identification du (ou des) sociétés** (menu *Fichiers - Société*)
- 2) **Renseignement des paramètres généraux** (menu *Utilitaires - Paramètres généraux*)  
Image de présentation - Son - Traitement de textes - Chemin de la base de données
- 3) **Renseignement des fichiers de gestion** (menu *Fichiers*)  
Ligne, désignation, type de produit - Article - Mode de règlement - Client - Fournisseur - Marque

## QUOTIDIEN

- 4) **Vente directe aux clients (au comptoir)**  
Menu *Quotidien - Vente*  
Eventuellement, édition d'une commande et/ou facture.
- 4) **Commande client**  
Menu *Quotidien - Commande*  
Eventuellement, édition d'une commande et/ou facture.
- 5) **Transformation et réparation d'articles**  
Menu *Quotidien - Transformation et réparation*

## A FAIRE A RECEPTION DE MARCHANDISES

- 6) **Entrée en stock des articles**  
Menu *Quotidien - Réception d'articles*
- 7) **Sauvegarde des données (articles, stock, etc...) pour mettre à jour un autre ordinateur**  
Menu *Utilitaires - Sauvegarde des fichiers*
- 8) **Importation des données (articles, stock, etc...) provenant d'un autre ordinateur**  
Menu *Utilitaires - Importation des données d'une société*

## A FAIRE PERIODIQUEMENT

- 9) **Comptabilité**
  - Suivi des règlements des patients
  - Livre de police
- 10) **Sauvegarde des fichiers de données** (menu *Utilitaires - Sauvegarde des fichiers*)  
**Protégez-vous des défaillances de l'ordinateur ou des suppressions malencontreuses de vos données en utilisant le module de sauvegarde Périodiquement. Sauvegardez vos données sur disquettes, disques amovibles, etc... (un module de restauration vous permettra de les récupérer en cas de besoin).**

### Remarque :

- La touche F1 permet d'obtenir une aide en ligne concernant l'écran en cours d'utilisation.
- Le nom de la zone de texte courante (où est situé le curseur) est fournie dans la barre de message située au bas de chaque écran.

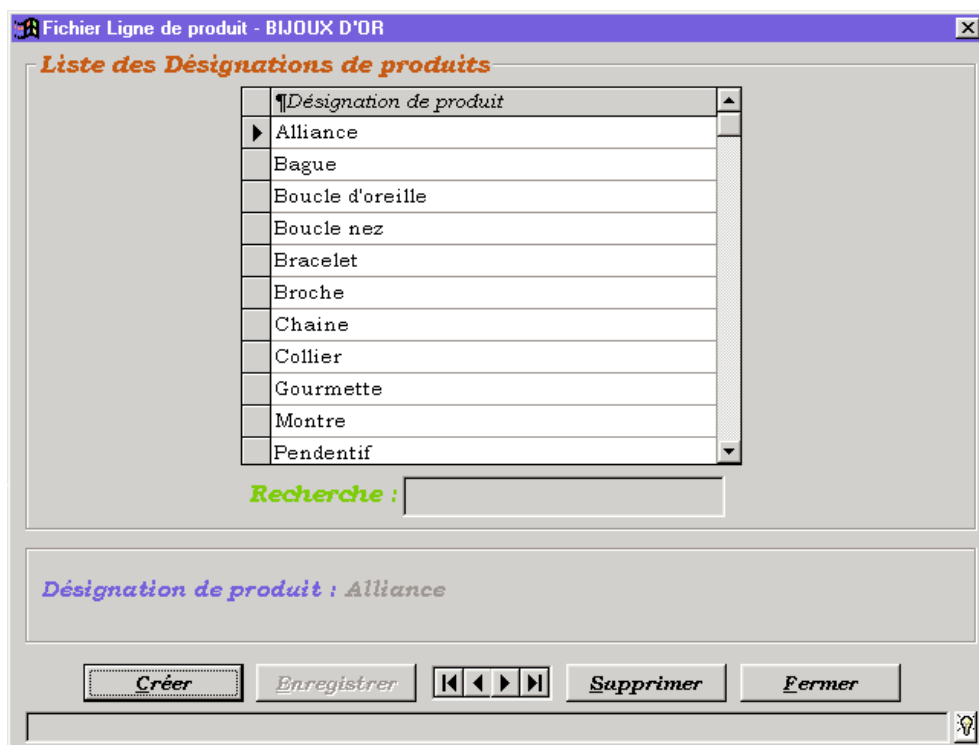
## LIGNE DE PRODUIT

Liste des lignes de produits.

**Exemples** : Or, Alliage, Plaqué

## DESIGNATION DE PRODUIT

Liste des désignations de produits.



**Exemples** : Boucle d'oreille, Collier, Pendentif.

## TYPE DE PRODUIT

Liste des types de produits.

**Exemples** : Puce, Clip.

## MODE DE REGLEMENT

Liste des modes de règlement.

**Exemples** : Chèque, Espèces, Carte bancaire, Carte Accord, etc...

## MARQUES

Liste des marques des bijoux.

## ARTICLES

Fichier Article - BIJOUX D'OR (Antoine)

**Dénomination de l'article**  
 Réf : 00001      Réf four : PR1  
 Désignation : BRA1      Bracelet montre Or

**Caractéristiques du produit**      **Prix et Stock de l'article**

OR	TVA : 20,6	Mvt	Stock
Bracelet		(Francs)	(Euros)
Clapet	gr. Or : 2,50		0,38
Marque	gr. Ag : 0,00		0,00
LEADERMARQ	PA HT : 50,59		7,71
Fournisseur	PA TTC : 61,01		9,30
BIJOUXMIEUX	PV HT : 272,83		41,59
Or (g) : 20,235    Argent (g) : 0	PV TTC : 329,03		50,16
Certificat :	Coeff multipli. : 2,00	Appliquer	
	Francs -> Euros    Euros -> Francs		
Notes - Divers	Stock : 2	Sécu : 0	
	Réc : 27/09/1999 : 1	Cliquez ici pour choisir une image	
	Ven : 28/09/1999 : 1	CUNUL	
<input checked="" type="checkbox"/> Liv. Police : Or 750/1000	Brouille <input type="checkbox"/>		

Créer    Recopier    Enregistrer    Supprimer    Chercher    Fermer

- ◆ Le fichier des articles est spécifique à chaque société.
- ◆ Accédez aux fichiers des **lignes de produits, désignations de produit, types de produit, marques, fournisseurs**, etc... directement depuis la fiche Article.
- ◆ Appliquez automatiquement des **coefficients multiplicateur** aux prix de l'article. Le mode d'application du coefficient multiplicateur (ainsi que les éventuels arrondis à effectuer) dépend des renseignements indiqués dans les paramètres généraux.
- ◆ Convertissez automatiquement vos prix d'**euros** en francs, et vice-versa.
- ◆ Sélectionnez une **image** pour représenter le bijoux.
- ◆ **Recherchez** un article par rapport à :
  - une référence.
  - une désignation.
  - une ligne de produit.
  - une désignation de produit.
  - un type de produit.
  - une marque.
- ◆ Editez l'ensemble des **commandes passées sur un article**.
- ◆ Editez l'ensemble du **stock**.

# CLIENT

**Fichier Client - BIJOUX D'OR**

**Coordonnées du client**

Nom : AUTEUIL

Prénom : Françoise

Adresse : 2, rue de la Liberté

CP : 34500 Ville : BEZIERS

Tél : Fax : No : 1

**Renseignement complémentaire**

No carte identité : 11111111111111111111

**Notes - Divers**

Solde : 4 180,00 Franc(s) -> 637,23 Euro(s)

Créer Enregistrer Supprimer Chercher Fermer

Nom du client

- ◆ Le fichier des clients est spécifique à chaque société.
- ◆ Le **solde des règlements** que doit effectuer le client est affiché au bas de l'écran.
- ◆ Editez le **détail et du solde des commandes passées par le client**.
- ◆ Editez la **liste des clients ayant achetés** (avec le total de leurs achats).
- ◆ **Recherchez** un client par rapport à :
  - un numéro d'ordre de création.
  - un nom.
  - un prénom.
  - un code postal.
  - une ville.
  - un numéro de téléphone.
  - un numéro de fax (télécopie).

## FOURNISSEUR

The screenshot shows a software window titled "Fichier Fournisseur - BIJOUX D'OR". The window is divided into several sections:

- Coordonnées du fournisseur:** RS / Nom : ATOUTBLJOUX, Contact : M. Platine, Adresse : 2, rue de l'Orfèverie, CP : 78000, Ville : VERSAILLES, Tél : 01 48 22 22 22, Fax : , No : 1.
- Renseignement complémentaire:** Type : Fabricant, Fabrication : mlllkjhgf ddfdfdf. There is an "IMPRIMER" icon on the right.
- Notes:** A large empty text area. On the right, there are two small bar charts labeled "CUL" and "SOLDE".
- Solde:** 11 457,00 Franc(s) -> 1 746,62 Euro(s).
- Buttons:** Créer, Enregistrer, navigation arrows, Supprimer, Chercher, Fermer.
- Footer:** Raison Sociale (ou nom) du fournisseur.

- ◆ Le fichier des fournisseurs est spécifique à chaque société.
- ◆ Le **solde des règlements** à effectuer au fournisseur est affiché au bas de l'écran.
- ◆ Editez le **détail et du solde des réceptions de ce fournisseur**.
- ◆ Editez la **liste des fabricants triés par type de fabrication**.
- ◆ Recherchez un fournisseur par rapport à :
  - un numéro d'ordre de création.
  - une raison sociale ou un nom.
  - un nom de contact.
  - un code postal.
  - une ville.
  - un numéro de téléphone.
  - un numéro de fax (télécopie).

## FICHER SOCIETE

The screenshot shows a software window titled "Fichier Société - BIJOUX D'OR". The window is divided into three main sections:

- Coordonnées de la Société**:
  - Raison sociale : **BLJOUX D'OR**
  - Adresse : **2, rue Principale**
  - CP : **34000** Ville : **MONTPELLIER**
  - Tél : **04 67 00 00 00** Fax : No : **1**
- Identification**:
  - N° SIRET :
  - N° Facture : **1**
  - Code de sérialisation : **GZM7S63TLTZS1B**
- Notes**:
  - A "NOT DE PASSE" (password) icon is visible in the bottom right corner of this section.

At the bottom of the window, there are several buttons: "Créer", "Enregistrer", navigation arrows, "Chercher", and "Fermer". A status bar at the very bottom displays "Raison sociale de la société (bijouterie)".

- ◆ Le logiciel est **multi-sociétés**.
- ◆ Un **mot de passe** peut être spécifié pour protéger l'accès à certains modules de l'application.

# VENTE DIRECTE / COMMANDE CLIENT

**Vente - BIJOUX D'OR (Myriam)**

**En-tête**  
 No : 2      Facture :      Créée par : Antoine  
 Client : AUTEUIL      Date : 06/09/1999

Détail			Règlements		
Qté	Référence	Désignation	Rem	PU TTC	Total TTC
2	00001	Bracelet montre Or	0	300,00	600,00
1	00002	Montre en or	0	3580,00	3580,00

Or : 1,5    Ag : 0    Nouveau    Modifier    Supprimer    Devise : Franc

**Pied de page**  
 (Francs) HT : 3 466,00    TVA : 714,00    TTC : 4 180,00  
 (Euros) HT : 528,38    TVA : 108,85    TTC : 637,23  
 Solde : 4 180,00 Franc(s) -> 637,23 Euro(s)

Impression Vente    Imprimer Facture    -> Commande    Valider  
 Créer    Enregistrer    Supprimer    Chercher    Fermer

Accès au fichier client

**Création d'une ligne de commande**

**Création d'une ligne de commande**  
 Qté : 1    Remise :    Taux TVA : 20,60    Poids Or : 1  
 Article : AGRO45    Poids Ag : 2  
 Désignation : Collier en argent

(Francs)    (Euros)  
 PU TTC :    300,00    45,74  
 Total TTC :    300,00    45,74

Ne pas gérer le règlement

Francs -> Euros    Euros -> Francs    Cadeau    Qté stock : 76

Valider    Abandonner

Liste des articles (Tapez "Entrée" pour récupérer le prix de vente de la fiche article)

**Création d'une ligne de règlement**

**Création d'une ligne de règlement**  
 Date prévue : 13/02/1999    Date réelle : 13/02/1999  
 Mode : Carte bancaire

(Francs)    (Euros)  
 Montant prévu :    1 300,00    198,18  
 Montant réel :    1 300,00    198,18

Francs -> Euros    Euros -> Francs    Différé

Valider    Sans règlement    Abandonner

Mode de règlement

- ◆ Les commandes clients sont spécifiques à chaque société.
  - ◆ Le **stock** est mis automatiquement à jour.
  - ◆ Le **nom du personnel** auquel seront affectées les commandes nouvellement créées est inscrit en haut de l'écran (sur la barre de titre) à coté du nom de la **société courante**.
  - ◆ La zone **Détail de la commande** présente le détail de l'ensemble des articles commandés. Elle est composée d'une table présentant les informations suivantes :
    - Quantité : Nombre d'articles commandés.
    - Référence : Référence de l'article commandé.
    - Désignation : Désignation de l'article commandé.
    - Remise : Remise à imputer pour cette ligne de commande.
    - PU TTC : Prix Unitaire TTC de l'article.
    - Total TTC : Montant Total TTC de la ligne de commande.
  - ◆ Le **poids total en or et en argent** de l'ensemble des articles commandés est inscrit en bas à gauche de la zone *Détail*.
  - ◆ La devise principale (franc ou euros) utilisée est inscrite en bas à droite de la zone *Détail*. Elle peut être modifiée à volonté dans les paramètres généraux.
  - ◆ La zone **Règlements de la commande** présente l'ensemble des règlements reçus du client pour cette commande. Elle est composée d'une table présentant les informations suivantes :
    - Règlement : Mode de règlement.
    - Date prévue : Date prévue du règlement.
    - Mt prévu : Montant prévu du règlement.
    - Date Réelle : Date réelle du règlement.
    - Mt Réel : Montant réel du règlement.
- Possibilité de *ne pas gérer le règlement*, de le *différer*, ou de faire des *cadeaux aux clients* (articles gratuits)...
- ◆ La zone **Pied de page de la commande** présente un récapitulatif de la commande :
    - Son montant total HT, TVA et TTC en francs et en euros.
    - Le solde de la commande en francs et en euros. La valeur indiquée représente le montant devant encore être reçu du client.
      - . Si le solde est positif, le client doit encore de l'argent.
      - . Si le solde est nul, la commande a été réglée en totalité.
      - . Si le solde est négatif, le client a payé un montant supérieur au prix de la commande.
  - ◆ Possibilité d'imprimer la facture correspondant à la commande sélectionnée.
  - ◆ Possibilité de rechercher une commande par rapport à :
    - un numéro de commande
    - un numéro de facture.
    - une date de commande.
    - un nom de client.
    - un montant total HT de la commande.
    - un montant total TVA de la commande.
    - un montant total TTC de la commande.

## RECEPTION D'ARTICLES

**Réception - BIJOUX D'OR (Myriam)**

**En-tête**  
 No : 1      Facture :      Créée par : Myriam  
 Fourn : ATOUTBIJOUX      Date : 06/09/1999

Détail			Règlements		
Qté	Référence	Désignation	Rem	PU HT	Total HT
10	00003	Bracelet Argent	5	1000,00	9500,00
5	00002	Montre en or	5	2000,00	9500,00

Or : 7,5      Ag : 20      Nouveau      Modifier      Supprimer      Devise : Franc

**Pied de page**  
 (Francs) HT : 19 000,00      TVA : 3 914,00      TTC : 22 914,00  
 (Euros) HT : 2 896,56      TVA : 596,69      TTC : 3 493,25  
 Solde : 11 457,00 Franc(s) -> 1 746,62 Euro(s)

Créer      Enregistrer      Supprimer      Valider      Chercher      Fermer

Numéro de facture du fournisseur

**Création d'une ligne de réception**

Qté : 4      Remise :      Taux TVA : 20,60      Poids Or : 0  
 Article : MLK5      Poids Ag : 2  
 Désignation : Bracelet Argent  
 (Francs)      (Euros)      Qté Stock : 7  
 PU HT Or : 0,00      0,00      Qté Stock sécu : 1  
 PU HT : 1 000,00      152,45  
 Total HT : 4 000,00      609,80

Ne pas gérer le règlement

Valider      Abandonner

Nombre d'articles reçus

**Réception - BIJOUX D'OR (Myriam)**

**En-tête**  
 No : 1      Facture :      Créée par : Myriam  
 Fourn : ATOUTBIJOUX      Date : 06/09/1999

Détail		Règlements		
Règlement	Date Prévue	Mt Prévu	Date Réelle	Mt Réel
(Inconnu)	06/09/1999	11 457,00	06/09/1999	11 457,00

Nouveau      Modifier      Supprimer

**Pied de page**  
 (Francs) HT : 23 000,00      TVA : 4 738,00      TTC : 27 738,00  
 (Euros) HT : 3 506,36      TVA : 722,31      TTC : 4 228,67  
 Solde : 16 281,00 Franc(s) -> 2 482,04 Euro(s)

Créer      Enregistrer      Supprimer      Valider      Chercher      Fermer

- ◆ Les réceptions d'articles sont spécifiques à chaque société.
- ◆ Le **stock** est mis automatiquement à jour.
- ◆ Le **nom du personnel** auquel seront affectées les réceptions nouvellement créées est inscrit en haut de l'écran (sur la barre de titre) à côté du nom de la **société courante**.
- ◆ La zone **Détail de la commande** présente le détail de l'ensemble des articles reçus. Elle est composée d'une table présentant les informations suivantes :
  - Quantité : Nombre d'articles reçus.
  - Référence : Référence de l'article reçu.
  - Désignation : Désignation de l'article reçu.
  - Remise : Remise à imputer pour cette ligne de réception.
  - PU HT : Prix Unitaire HT de l'article.
  - Total HT : Montant Total HT de la ligne de réception.
- ◆ Le **poids total en or et en argent** de l'ensemble des articles reçus est inscrit en bas à gauche de la zone *Détail*.
- ◆ La **devise principale (franc ou euros)** utilisée est inscrite en bas à droite de la zone *Détail*. Elle peut être modifiée à volonté dans les paramétrages généraux.
- ◆ Aperçu de la quantité en stock présente et du stock de sécurité.
- ◆ La zone **Règlements de la réception** présente l'ensemble des règlements versés au fournisseur pour cette réception. Elle est composée d'une table présentant les informations suivantes :
  - Règlement : Mode de règlement.
  - Date prévue : Date prévue du règlement.
  - Mt prévu : Montant prévu du règlement.
  - Date Réelle : Date réelle du règlement.
  - Mt Réel : Montant réel du règlement.
- ◆ La zone *Pied de page de la réception* présente un récapitulatif de la réception :
  - Son montant total HT, TVA et TTC en francs et en euros.
  - Le solde de la réception en francs et en euros. La valeur indiquée représente le montant devant encore être versé au fournisseur.
  - . Si le solde est positif, la société courante doit de l'argent au fournisseur.
  - . Si le solde est nul, la réception a été réglée en totalité.
  - . Si le solde est négatif, la société courante a payé un montant supérieur au prix de la réception.
- ◆ Possibilité de rechercher une réception par rapport à :
  - un numéro de réception
  - un numéro de facture.
  - une date de réception.
  - un nom de fournisseur.
  - un montant total HT de la réception.
  - un montant total TVA de la réception.
  - un montant total TTC de la réception.

## TRANSFORMATION ET REPARATION D'ARTICLES

**Transformation et réparation d'articles - BIJOUX D'OR (Myriam)**

**En-tête**  
 No : 1 Créée par : Myriam  
 Client : KALY Date : 06/09/1999

**Détail**

Qté	Référence	Désignation	Date Entrée	Date Sortie
1	00002	Montre en or	04/05/1999	07/06/1999

**Modification de la ligne**

**Modification de la ligne**  
 Qté : 1 Poids Or : 1,5  
 Article : 00002 Poids Ag : 0  
 Désignation : Montre en or  
 Date entrée : 04/05/1999  
 Date sortie : 07/06/1999

Valider Abandonner

Nombre d'articles reçus

Nouveau Modifier Supprimer

Créer automatiquement l'article s'il n'existe pas

Créer Enregistrer Supprimer Valider Chercher Fermer

- ◆ Les fiches de transformations et réparations d'articles sont spécifiques à chaque société.
- ◆ Le **nom du personnel** auquel seront affectées les fiches nouvellement créées est inscrit en haut de l'écran (sur la barre de titre) à côté du nom de la **société courante**.
- ◆ La zone **Détail de la commande** présente le détail de l'ensemble des articles à traiter. Elle est composée d'une table présentant les informations suivantes :
  - Quantité : Nombre d'articles à traiter.
  - Référence : Référence de l'article à traiter.
  - Désignation : Désignation de l'article à traiter.
  - Date Entrée : Date d'entrée de l'article à traiter.
  - Date Sortie : Date de sortie de l'article à traiter.
- ◆ Possibilité de rechercher une fiche par rapport à :
  - un numéro d'ordre de création.
  - une date de création de la fiche.
  - un nom de client.

# LIVRE DE POLICE

Livre de police - BIJOUX D'OR

## LIVRE DE POLICE

Le Livre de Police est un état comptable vous présentant le détail des articles achetés aux fabricants ou à des particuliers, ou confiés par des tiers.

Achat/Vente OR  
 Achat/Vente ARGENT  
 Transformation OR  
 Transformation ARGENT

**Période des écritures**  
Du 01/01/1999 au 31/12/1999

Livre de police du 01/01/1999 au 31/12/1999 pour la société BIJOUX D'OR

## LIVRE DE POLICE

[Objets achetés aux fabricants](#)

Or 750/1000

Article	Date Entrée / Sortie	Qté	Poids	Fournisseur
00001 Bracelet montre Or	Date Entrée : 06/09/1999	6	0,000	BIJOUXMIEUX 3, rue des Rubis 34500 BEZIERS
00001 Bracelet montre Or	Date Sortie : 06/09/1999	-2	0,000	BIJOUXMIEUX 3, rue des Rubis 34500 BEZIERS
00001 Bracelet montre Or	Date Sortie : 06/09/1999	-1	0,000	BIJOUXMIEUX 3, rue des Rubis 34500 BEZIERS
00002 Montre en or	Date Entrée : 06/09/1999	5	7,500	ATOUTBIJOUX 2, rue de l'Orfèvrerie 78000 VERSAILLES
00002 Montre en or	Date Entrée : 06/09/1999	5	7,500	ATOUTBIJOUX 2, rue de l'Orfèvrerie 78000 VERSAILLES
00002 Montre en or	Date Entrée : 06/09/1999	1	1,500	ATOUTBIJOUX 2, rue de l'Orfèvrerie 78000 VERSAILLES
00002 Montre en or	Date Sortie : 06/09/1999	-1	1,500	ATOUTBIJOUX 2, rue de l'Orfèvrerie 78000 VERSAILLES
00002 Montre en or	Date Sortie : 06/09/1999	-1	1,500	ATOUTBIJOUX 2, rue de l'Orfèvrerie 78000 VERSAILLES

1 de 3   18 de 18 Total:18 100%

- ◆ Editez le **livre de police or et argent**. Il est calculé automatiquement en fonction de vos rentrées d'articles.

## UTILITAIRES

### RESTRUCTURATION DES FICHIERS

La restructuration des fichiers permet de minimiser la taille de la base de données et de corriger d'éventuelles erreurs ayant pu l'affecter

### SAUVEGARDE DES FICHIERS

- Sauvegarde les fichiers de données sur disquettes, disque dur, disque amovible, etc...
- Exportation des données d'une société d'un ordinateur à un autre. Cela permettra de transmettre à une autre société l'état du stock de la société courante.

### RESTAURATION DES FICHIERS

Restauration des fichiers de données sauvegardés avec le module de sauvegarde.

### IMPORTATION DES FICHIERS DE DONNEES D'UNE SOCIETE

**Importation des données d'une société d'un ordinateur à un autre** (à partir d'un fichier créé à l'aide du module de *sauvegarde des fichiers d'une société*). Cela permettra de connaître l'état du stock d'une autre société.

### FUSION DES FICHIERS DE DONNEES D'UNE SOCIETE

**Fusion des données d'une société d'un ordinateur à un autre** (à partir d'un fichier créé à l'aide du module de *sauvegarde des fichiers d'une société*). Cela permet à plusieurs personnes de saisir des informations (articles, clients, fournisseurs, commandes, ventes, réceptions, transformations, etc...) sur des ordinateurs différents et de les fusionner entre elles.

### EDITION DES RAPPORTS D'EXECUTION

Edition du rapport des erreurs d'exécution *recupérables* ayant eu lieu sur l'application.

### CHOIX DE L'IMPRIMANTE

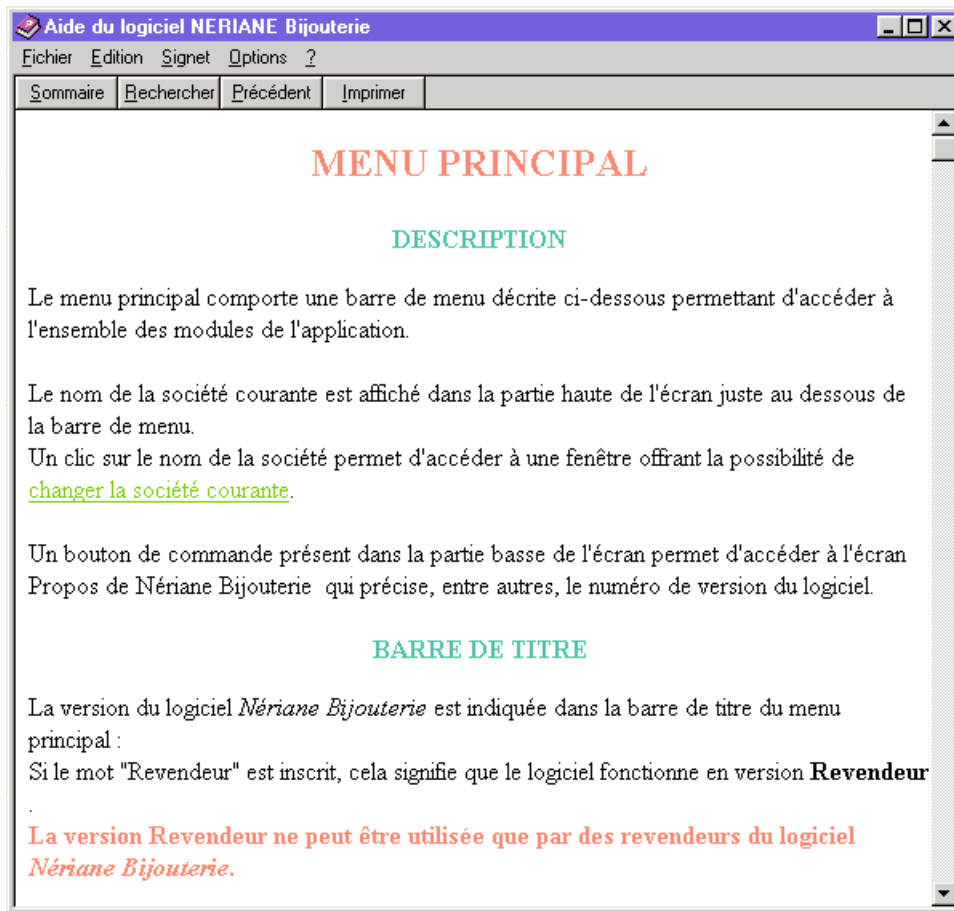
Sélection de l'imprimante courante.


## PARAMETRAGES GENERAUX



- ◆ **Personnalisez** votre environnement de travail.
- ◆ Chaque société peut choisir sa propre **image de présentation** et utiliser ou non les possibilités **sonores** du logiciel.
- ◆ Démarrez en **musique** si vous le souhaitez.
- ◆ Choisissez votre **devise principale (franc ou euro)**. Mettez automatiquement à jour tous les prix eu euros des articles dans tous les fichiers.
- ◆ Choisissez le **taux de TVA** à proposer par défaut.
- ◆ Choisissez le **mode d'application du coefficient multiplicateur** et la manière dont vous voulez **gérer les arrondis**.

## AIDE EN LIGNE



- ◆ Appuyez sur la touche **F1** de votre clavier ou cliquer sur le bouton  et vous accéderez à une **aide détaillée** de l'écran où vous vous trouvez...
- ◆ Positionnez vous sur la **rubrique** de votre choix avec le module de *recherche*.
- ◆ Utilisez les **liens hyper-texte** pour faciliter votre recherche.

